



abitazione®

SINCOL CURTAIN COLLECTION

2022 - 2025

SINCOL®



# abita ZIONE.®

SINGOL CURTAIN COLLECTION  
2022-2025

# Just right for YOU !!

そこに暮らす人の  
ちょうどよい、を考えました。

光が入り、風が通り抜ける。

カーテンは自然と差し込む光や風を

暮らす人にとって、ちょうどよい距離感にします。

カーテンはおもしろい。

その一枚で、部屋の雰囲気を変えられるから。

その一枚で、新たに空間を作り出すことができるから。

たった一枚のカーテンが、選びかた次第で、

家で過ごす時間をより良いものへと導いてくれる。

時間とともに変わる暮らしかたや環境にあわせて、

しっかりと永く使える abita ZIONE.

便利な  
商品検索サイト


## Open!

**abc** KEYWORD  
キーワードで絞り込んで、簡単検索

**+** CLOSE-UP  
柄がわかりやすいアップ写真を掲載

**↓** DOWNLOAD  
画像ダウンロードでお気に入りを保存

スマートフォン・タブレットからも  
閲覧できます！



シンコール プロダクト

<https://products.sincol-group.jp/s/abita>



Just right for YOU !!

# abita ZIONE®

SINCOL CURTAIN COLLECTION  
2022-2025



Just  
right  
for YOU !!

もっともっと、  
カーテンを楽しもう！

[左から] 2529 2528 (P.202) 2136 (P.62) 2523 (P.198)



Just right for YOU !!

# abita ZiONE®

SINCOL CURTAIN COLLECTION  
2022-2025



## 004

カーテンを知れば、  
もっとワクワクする毎日に。

If you know the curtain, Every day to be more excited.

一口にカーテンといっても、その機能や使い方はさまざまです。  
もっとカーテンの事を知り、工夫して使いこなせば、  
きっとこれまで以上に楽しい空間と毎日をつくることができます。  
ここでは、1日の時間の流れの中でカーテンの活用術をご紹介します。

## 006

使う空間によって  
工夫すべきポイント。

Points to devise depending on the space used.

カーテン選びをする際、部屋の役割はもちろん、  
良く過ごす時間帯などに合わせて工夫することで  
部屋の使い勝手、使い心地はより良いものへと変わります。



## 018

 こんな使い方も面白い！

Curtains also can be used in these ways!

## 024

 家具+カーテン、  
色の調和を考える。

Think about the mediation of furniture, curtains and colors.

## 030

 外への見せ方  
内からの見え方を考える。

Think about "how does it look like"  
from both outside and inside the space.

Choose a product !!

## 033

好みや機能を考えて、  
カーテンを選びましょう。

Choose a functional curtain to your taste.

今ある部屋、新しい空間、そして、これからの暮らしを  
想像しながら、好きな色柄や欲しい機能からカーテン選  
びを楽しみましょう。



Just  
right  
for  
YOU !!

abita  
ZIONE®



# あなたらしい一日を、 カーテンから。

Live your own style with the curtains.



AM 6:00

BED ROOM

花々に包まれて清々しく一日をスタートする。



AM 7:00

MAKE-READY TIME

一日の始まりに気持ちを高めてくれる  
お気に入りのカラーやデザインを。



AM 9:30

LIVING ROOM

自分らしい空間で、自分らしい時間を楽しむ。



AM 10:30

SANITARY ROOM

おうちの中に異空間を作る、ちょっとした遊び心を。



PM 12:00

DINING ROOM

彩り豊かな物語を、家族が集うランチタイムに。



PM 1:00

DINING ROOM

気が置けない友人とくつろぎたいタイム。



PM 2:00

SOHO

ゆるく繋がりながら、適度に空間を遮る。





おうちで過ごす時間に思いをめぐらせれば、  
一日のなかにたくさんの楽しみや喜びを見つけることでしょう。  
abitaは、そんな“一瞬”を演出するかけがえのないインテリアです。  
日々の暮らしのなかで感じられる、  
ささやかながら特別なおうち時間のストーリーをご紹介します。



PM 3:00  
CHILDREN ROOM

共有スペースの中に、子どもたちだけの居場所を。



PM 4:00  
THEATER ROOM

遮光でつくるホームシアターで午後の贅沢なひとときを。



PM 4:30  
CHILDREN ROOM

アートに包まれた空間で、彩りを楽しめる心を育む。



PM 5:30  
PERSONAL SPACE

いつも優しく包み込んでくれるあなただけの特別な場所。



PM 6:30  
KITCHEN

家族みんなの一日の疲れを癒すキッチン&ダイニング。



PM 9:00  
SANITARY ROOM

リラックス効果を高めて  
心と体をリフレッシュするお風呂時間。



AM 0:00  
BED ROOM

睡眠の質を上げる快眠空間を。



Just  
right  
for  
YOU!!

abita  
ZIONE®

# 使う空間によって 工夫すべきポイント。

Different curtains and usages for different spaces.



光をコントロールする、視線を遮る、部屋のアクセントにする…。

カーテンにはさまざまな役割があります。

そうした機能性やデザイン選びのポイントを知り、それぞれの部屋の役割に合ったカーテンを選べば、  
おうちはもっと使い勝手の良い空間、居心地の良い場所にすることができます。

自然光と人工光、  
窓の方角によって  
考えること。

P.012

窓辺だけじゃない  
色々な使い方。

P.018

色の調和は重要！

P.024

見せ方を考える。

P.030

カーテンの機能は  
暮らしを変える！

P.032






レース 2531 (P.204)



Just  
right  
for  
YOU!!

abita  
ZiONE®



AM 6:00

BED ROOM

## 花々に包まれて 清々しく一日を スタートする。

朝日が差し込むと同時に、  
そこに浮かび上がるのは鮮やかな花々。  
季節ごとに変化する外の色を映しながら、  
生命の彩りがお部屋に広がれば、  
やさしく、さわやかな雰囲気の中、  
心地よい一日が始まります。



レース (フラットアジャスターカーテン) (ウェイトテープ仕様) 2521 (P.196・197)









AM 7:00 → 7:30

MAKE-READY  
TIME

一日の始まりに  
気持ちを高めてくれる  
お気に入りのカラーや  
デザインを。

身支度の時間。一日がここから動き出す。

朝の光に呼応するようにキラキラ光る輝きを部屋に取り込めば、  
「今日はきっと良い日になる！」そんな予感が溢れそう。



ファブリックパネル 2181 (参考商品) (P.80・81)




ドレープ 2181 (P.80・81)





Just  
right  
for  
YOU!!

abita  
ZiONE®



AM 9:30

LIVING ROOM

## 自分らしい空間で、 自分らしい時間を楽しむ。

朝の支度をすませたら、自分時間の始まり。

読書をしたり、音楽を聴いたり…。

太陽のようなイエローにパワーをもらいながら

真っすぐなデザインで少し背筋を伸ばして。



ドレープ 2190 (P.86) レース 2535 (P.206) クッション 2190











# 太陽と上手につきあう。 窓の方角によって考える事。

Get along well with the sunshine.  
Take the direction of the window into consideration.

太陽の光をどのように取り入れ、どのように遮るかは、部屋の方角に合わせて考えることができます。  
南側の部屋は日射時間が長く、東、西にある部屋は日射時間が短くなるため、それぞれのメリットを上手く活用したカーテンを選びましょう。

Day  
外からの自然光

Night  
家から  
もれる光

窓だけの場合	シアーカーテン (ボイル・レース)	通常カーテン	遮光カーテン
 <p>外からの光を室内へ取り入れると、“自然”の照明に。カーテンを開いて季節の照明を。</p>	 <p>強い日差しを適度に遮りながら、明るい室内がつけられます。</p>	 <p>大きな窓に吊るしても圧迫感が少なくリラックスできる空間がつけられます。</p>	 <p>3級 朝の訪れとともに適度な光で自然に目覚めることができます。</p> <p>2級 やわらかい日差しを取り込めるので、真っ暗なお部屋が苦手な方に適しています。</p> <p>1級 光をほぼ遮るので、ぐっすり眠りたい人におすすめです。</p>
 <p>外から見たときのアクセント光として建築の遊び心を演出する。</p>	 <p>室内から光が漏れますが、やんわりとプライベートをつくれます。見えにくくするには遮像(昼夜)をおすすめします。</p>	 <p>外から人影を確認でき、インテリアもうっすらと確認できます。</p>	 <p>3級 電気が点いていることがわかり、人影もうっすらと認識できます。</p> <p>2級 ほんのりと明かりが漏れて、カーテン越しにも人の気配を感じられます。</p> <p>1級 電気を点けてもほぼ真っ暗で、室内に人がいるかどうか分かりません。</p>

## 東

一日の始まりを、  
太陽の光で心地よく。

東向きの部屋には朝一番の光が注がれ、その光を取り入れることで自然のリズムに合わせた清々しい一日を始めることができます。花柄などの素敵なカーテンで彩れば、よりいっそう華やかな雰囲気や爽やかな空間を演出することができます。

## 西

暮れてゆく日と共に、  
心と体をクールダウン。

太陽が沈みゆく際に降り注ぐ光は、間もなく1日が終わることを知らせてくれるサイン。ゆっくりと移ろいでいく空気感は、私たちを一日の終わりに向けてクールダウンへ導いてくれます。ベージュトーンの優しい色合いのカーテンでコーディネートすれば、部屋のリラックス感を高めて、ゆっくりと心と体を整えてくれることでしょう。

## 南

豊かな光量を活かして、  
明るく活気ある空間へ。

最も日当たりが良いとされる南向きの部屋はリビングやダイニングなど、人が集まる場所として利用されます。そんな空間にカラフルなカーテンをセレクトすれば、豊富に降り注ぐ太陽の恵みを活かして家族が集う食卓やリビングを賑やかに楽しい雰囲気にすることができます。

## 北

やさしい光を  
コントロールし、  
家族が心落ち着く場所を。

黄昏時のやわらかい日差しが降り注ぐ北向きの部屋は、一日を終えて、心と体を休めたい時に適した落ち着いた雰囲気を演出してくれます。冬は幾重にも重なるグラデーションと安定感のあるカーテンであたたかく、夏はシアーカーテンで涼やかに、季節に応じて表情を変えることもできます。





ドレープ 2198 (P.90) レース 2537 (P.208)

北



東

レース (フラットアジャスターカーテン) (ウェイトテープ仕様) 2521 (P.196・197)



ドレープ 2145 (P.67) レース 2568 (P.217) クッション 2112

西



南

ドレープ 2138 (P.63) レース 2538 (P.208)



Just  
right  
for  
YOU!!

abita  
ZiONE®



AM 10:30

SANITARY  
ROOM

おうちの中に  
異空間を作る、  
ちょっとした遊び心を。

あえて雰囲気の違う部屋を作ってみる。

リゾートの日差しを感じるボタニカル柄は、  
足を踏み入れるだけで解放感のある気持ちに。  
洗いたてのランドリーのような晴れやかさで、  
訪れる人の心を軽くしてくれます。




フラットアジャスターカーテン 2131 (P.58・59)



Just  
right  
for  
YOU!!

abita  
ZIONE®



PM 12:00

DINING ROOM

## 彩り豊かな物語を、 家族が集う ランチタイムに。

12時になればランチタイム。

家族が集まるダイニングに広がるのは、

まるで物語の聞こえてきそうなカラフルなカーテン。

食卓に彩りを与え、

いつもよりも「おいしそう！」の音が

たくさん聞こえてきそうです。



ドレープ 2138 (P.63) レース 2538 (P.208)





PM 1:00

DINING  
ROOM

## 気が置けない友人と くつろぎ ティータイム。

午後は“いつも”の友達を招いて、気楽なティータイム。  
自然のぬくもりを感じる木々の中、  
通り抜ける風を透かすシアーと優しい感触のドレープ。  
やわらかなライトグレーに包まれるように、  
穏やかな昼下がりは何よりのご褒美に。



ドレープ 2012 (P.38) レース 2539 (P.208)



ドレープ 2012 (P.38) レース 2539 (P.208)



Just  
right  
for  
YOU!!

abita  
ZiONE®



PM 2:00

SOHO

## ゆるく繋がりながら、 適度に空間を遮る。

シアーカーテンは優しく、ゆるく繋がる感覚を残しながら、  
ドレープカーテンはプライベート感を保った遮り方ができます。  
お気に入りの柄や色で、  
あなたらしい空間づくりを楽しんでみてください。

間仕切り使いの場合、片面に裾折り返しが表れます。



[手前] フラットアジャスターカーテン 2184 (裏面) (P.83)  
[奥] ドレープ 2184 レース 2536 (P.207) クッション 2184



レース (フラットアジャスターカーテン) (ウェイトテープ仕様) 2523 (P.198) ドレープ 2255 (P.112)



Just  
right  
for  
YOU!!

abita  
ZIONE®

# こんな使い方も 面白い！

Curtains also can be used in these ways!

カーテンは窓辺に吊るす以外にも、さまざまな使い方ができるアイテムです。たとえば部屋を仕切るという使い方。カーテンが一枚あればキッチンとダイニングに境界線を作ったり、1つの部屋を仕事場と趣味のスペースで分けたりすることができます。また、生地デザインや雰囲気を活かして装飾として飾ったりするという使い方テクニックのひとつです。カーテンをもっと自由に使って、おうちの中にこれまでにない彩りを。



フラットアジャスターカーテン 2422 (P.169) プレーンシェード 2544 (P.210)

落ち着いたデスクスペースと、  
睡眠スペースを上手く間仕切る。





レース (ウェイトテープ仕様) 2522 (P.198) プレーンシェード 2044 (P.47)

空間を仕切って趣味の時間を満喫。



レース (フラットアジャスターカーテン) (ウェイトテープ仕様) 2521 (P.196・197) プレーンシェード 2521

簡易間仕切りで通路をつくる。  
お客様への見え方を考慮。



ドレープ 2420 (P.168) クッション 2420

遮光カーテンを上手く使ってシアターをつくる。




フラットアジャスターカーテン [左から] 2281 (P.122・123) 2282 (P.124・125)

部屋を間仕切りで、子どもの空間をつくる。  
子どもが大きくなったら間仕切りを外し、広い空間ができる。



Just  
right  
for  
YOU!!

abita  
ZiONE®



PM 3:00

CHILDREN  
ROOM

## 共有スペースの中に、 子どもたちだけの 居場所を。

学校が終わると、おうち子どもたちの遊び場に。

ゆるりと描かれたシロクマたちのカーテンが、  
共有スペースの中に子ども部屋を作り出してくれます。  
モノトーンなので部屋の雰囲気を壊さず、  
スタイリッシュでありながら、ほのぼのとした空気感を演出します。



フラットアジャスターカーテン 2484  
クッション [左から] 2485 - 2484




フラットアジャスターカーテン 2484 (P.187) プレインシェード 2553 (P.214) クッション 2485



Just  
right  
for  
YOU!!

abita  
ZIONE®



PM 4:00

THEATER  
ROOM

## 遮光でつくる ホームシアターで 午後の贅沢なひとときを。

家事や仕事に一区切りつけて、  
ホームシアターでとっておきの時間を。  
遮光性のあるカーテンを仕切りに使うだけで、  
そこは自分だけのシアタールーム。  
ラグジュアリーで遊び心あるカーテンが  
日常の喧騒から解き放ち、  
大好きな映画の世界に没頭させてくれます。

ドレープ 2420 クッション 2419



ドレープ 2420 (P.168) クッション 2420






フラットアジャスターカーテン 2282 (P.124・125)



フラットアジャスターカーテン 2281 (P.122・123)

Just  
right  
for  
YOU!!  
**abita**  
ZIONE®



PM 4:30

CHILDREN  
ROOM

アートに包まれた  
空間で、  
彩りを楽しめる  
心を育む。

やさしく心に寄り添う、  
人と人との関係をテーマにしたイラストのカーテン。  
生活空間にアートを取り入れることで、  
毎日を過ごす子供の心に  
彩りを楽しめる自由な感性を育みます。

Functional information

「メンテナンスしやすい」

機能を取り入れて、いつもきれいな環境を。



ウォッシュャブル

家庭用洗濯機での洗濯が可能な商品に表示しています。  
全収録点数の約99%が該当。

詳細は P.261





フラットアジャスターカーテン [左から] 2281 (P.122・123) 2282 (P.124・125)



Just  
right  
for  
YOU!!

abita  
ZIONE®

# 家具＋カーテン、 色の調和を考える。

Think about the mediation of furniture, curtains and colors.

カーテンを選ぶ時、ついおしゃれなものや自分好みの色に目がいきがちですが、家具との調和を考えたカーテンの選び方が素敵な部屋をつくる大切なポイントです。家具、床や壁とのバランスを見ながらカーテンを選ぶことで、部屋の雰囲気は大きく変わります。部屋全体をカラーコーディネートして、理想の空間をつくりましょう。



ドレープ 2191 (P.86) レース 2543 (P.210)



# “色の力”を理解し、 空間の変化を楽しむ。

Make the space changed in with colors and furniture.


色には万人が連想する、共通のイメージがあります。例えば、白ならば清潔感、緑は自然、エコなどです。インテリアにおいても、リビングは癒しの場所を演出するグリーン系、水廻りなどの衛生面が気になる場所は白を基調にするなど、用途に合った色選びをすることで、居心地の良さを演出できます。部屋の印象を大きく分けると4つ。温かみや活動的な印象を与える暖色系、引き締まったスタイリッシュなクール系、ストイックで洗練された印象のモノトーン系、優しく爽やかなアースカラー系です。右の表を参考に、置きたい家具とのカラーバランスを考えながら、どのような印象の部屋にしたいかイメージしてみましょう。

warm



earthcolor

色の配分のコツは  
65% : 30% : 5%。



ファッションを考える時、白い服に黒の靴を合わせるか、赤の靴を合わせるかで印象が変わるように、インテリアでも色の面積で部屋のイメージは大きく異なります。

その指標となるのが**ベースカラー65%：メインカラー30%：アクセントカラー5%**という考え方です。

ベースカラーとは床、壁、天井などの広範囲に使う色です。そして、メインカラーはソファやカーテンなどに使う色。ここが部屋のカラーイメージに大きく影響します。最後にアクセントカラー。クッションなどの小物に使う色で、部屋を引き締める役割を果たします。カラーコーディネートとは、部屋の中のものと同じ色で統一することではなく、この配分で色を組み合わせることで、バランスの良い部屋をつくることです。

monotone



cool





Just right  
for YOU!!  
**abita**  
**ZIONE**

PM 5:30

PERSONAL  
SPACE

いつも優しく  
包み込んでくれる  
あなただけの  
特別な場所。

柄を重ねたベージュトーンが  
やさしい時間を織りなす空間を演出。  
ドレープと同柄のレースを合わせれば、  
自然をモチーフにした切り絵のデザインが影をつくり、  
美しい情景が浮かんできます。  
そこは、どんな時もあなたにそっと寄り添ってくれる  
特別な一部屋になるはず。



フラットアジャスターカーテン 2145 (P.67) レース (フラットアジャスターカーテン) 2568 (P.217) クッション 2112



ドレープ 2145 レース 2568 クッション 2112



Just  
right  
for  
YOU!!

abita  
ZiONE®



PM 6:30

KITCHEN

## 家族みんなの 一日の疲れを癒す キッチン&ダイニング。

幸せの香りが染み渡る夕暮れ。

今日の出来事や、明日の楽しみを話しながら過ごす

家族の大切な時間が流れます。

そんな今日一日を頑張った家族を


幾重にも重なるグラデーションと

安定感あるデザインがゆっくりと癒してくれるでしょう。



ドレープ 2198 (P.90) レース 2537 (P.208)





PM 9:00

## SANITARY ROOM

リラックス効果を高めて  
心と体をリフレッシュする  
お風呂時間。

白やシンプルなデザインが基調となることが多いバスルーム。  
そこに思い切って自分が好きな柄や個性的な色を取り入れることで、  
リラックス効果やリフレッシュ気分を高めることができます。




ドレープ 2460 (P.179) レース 2556 (P.214)



Just  
right  
for  
YOU!!

abita  
ZiONE®



AM 0:00

BED ROOM

## 睡眠の質を上げる 快眠空間を。

同じ屋根の下に暮らしていたとしても、  
その時間に何をするのは家族それぞれ。  
そんな時はカーテンを上手く使えば、家族の存在を感じながら、  
一人ひとりの時間を大切にできます。  
ベッドに入りながら木々をモチーフにした柄を眺めていると、  
まるで豊かな森の中で眠るような心地よさに包まれます。



フラットアジャスターカーテン 2422 (裏面)

### Functional information




#### 遮光

あなた好みに光をコントロールする。

遮光カーテンといっても、「どのくらい光を遮ることができるか」は等級によって異なります。ほとんど光を通さないものから、人の表情がわかるくらいの暗さのものまであるので、どの程度部屋に光を取り込みたいかを想像しながら遮光カーテンを選びましょう。

詳細は P.256

気に入った生地に遮光性がない時は、  
裏地を縫製すれば遮光性アップ!



フラットアジャスターカーテン 2422 (P.169) プレインシェード 2544 (P.210)



Just  
right  
for  
YOU!!

abita  
ZIONE®

# 外への見せ方 内からの見え方 を考える。

Think about "how does it look like"  
from both outside and inside the space.




家の外観を印象づけるものといえば、屋根材や外壁材、家の形や窓などがあります。そういったものと同様に、外から見えるカーテンの絵柄も、外観に彩りを添えてくれるものです。おうちの中で見るカーテンを意識することはもちろん、外から見た時のカーテンと外観の関係についても考えてみましょう。

カーテンは  
絵柄や使い方次第で、  
家の外観に  
個性を与えてくれる。

Curtains with various patterns and usages bring  
uniqueness to the external appearance of the house.

外観そのものを引き立たせたい時は、外観のカラーと同系色のあまり主張しすぎない色柄のカーテンがおすすめです。その一方で、同じ仕様の家が並んでいるケースなど、少し個性を発揮したいと思った時は、ビビッドなカラーや華やかな絵柄が入ったカーテンを使うことでしっかりと主張することができます。

また、遮光性を調整して、夜は室内の光で色柄をはっきり浮かび上がらせるなど、昼と夜の印象の違いを楽しむことも可能です。カーテンを外観の一部として捉えると、これまでとは違った視点でのカーテン選びが広がります。







ドレープ [1F] 2190 [2F] 2191 (P.86)



外観との組み合わせで、センスの良さを表現。  
季節ごとにカラーを変えると、なお楽しい！

例えば黒やグレーが基調の家の場合、トーンを抑えた配色、寒色系の色を合わせることで外観の印象を引き締め、シャープな印象に。一方で、赤やオレンジといった暖色系のカーテンにすると、カーテンがアクセントとなり個性豊かな雰囲気を醸すことができます。

夏はクールに、冬は暖色を合わせるなど、季節に合わせてカーテンの色を変え、外観の印象の違いを楽しむのもおすすめです。



光を漏らす、光を遮る。  
遮光性を調整することで、夜の演出も。

カーテンで調整するのは取り入れる光だけではなく、家の中から漏れる光の量も調整できます。遮光性をあえて少し抑えることで、夜になるとカーテンの色柄を映し出す演出も。日中とは違う家のイメージが浮かび上がります。

幾何学的な模様だけではなく、草花などの絵柄を光で浮かび上がらせると、より個性的な陰影を外観に映し出せます。





# 機能を使って、 もっと暮らしを 豊かに。

Functions lead you an ever more wonderful living.

カーテンは、お部屋を彩るデザイン性だけでなく、毎日を快適に過ごすための機能性も考慮して選びたいところ。

abita では、太陽の光や熱をコントロールし、室内を快適な状態にするために、さまざまな機能をお選びいただけます。

詳細は P.256 ~ 261



## 「遮光」

取り込む光をコントロールする



### 遮光カーテン

カーテンの遮光性は等級によって分かれており、生地からほとんど光を感じない1級から、人の表情を判別できるレベルまでさまざまです。遮光カーテンを上手く活かし、理想の光を取り入れましょう。

## 「UVカット、遮像」

日差しと視線をコントロールする



### UVカット

UV カット機能のあるカーテンなら部屋に日光は取り入れながら、紫外線をカットすることが可能。家具や床・壁の日焼け、色あせから守ることができます。



### 遮像シアー

外から部屋の中の様子を見えにくくしてくれる遮像シアー。なかでも昼夜マーク付きの遮像ボイルは、夜に室内の照明をつけても中が見えにくいため、プライバシー対策に最適です。

## 「遮熱」

熱をコントロールする



### 遮熱シアー・遮熱ドレープ

カーテンは光を調整することはもちろん、屋外からの熱を遮ることができます。遮熱ドレープや遮熱シアーを選べば、室内の温度上昇を軽減し、冷房効率をアップする効果も。日中使う部屋におすすめです。

## 「サステイナブル」

環境にやさしいカーテンを選ぶ



### エコマーク認定商品

「生産」から「廃棄」にわたるライフサイクル全体を通して環境への負荷が少なく、環境保全に役立つと認められた商品に与えられるマークです。



### グリーン購入法適合品

環境省が毎年公表する「基本方針」の判断の基準を満たしている製品・サービスを指し、環境負荷の少ない持続可能な社会の実現を目的としています。



Just right for YOU !!

# abita ZIONE®



さあ、  
好みや機能を考えて、  
カーテンを選びましょう!!

- |     |                       |                    |
|-----|-----------------------|--------------------|
| 034 | Plain                 | [プレーン]             |
| 056 | Natural               | [ナチュラル]            |
| 078 | Modern                | [モダン]              |
| 098 | Elegant               | [エレガント]            |
| 120 | Pop                   | [ポップ]              |
| 140 | Wa                    | [和]                |
| 154 | Shakou                | [遮光]               |
| 194 | Sheer /<br>Voile・Lace | [シアー / ボイル・レース]    |
| 238 | Sheer /<br>Embroidery | [シアー / エンブroidery] |